

DOING BUSINESS IN ITALIA 2013

Regolamentazioni più efficienti
per le Piccole e Medie Imprese

Augusto Lopez-Claros

Director, Global Indicators & Analysis
World Bank-IFC

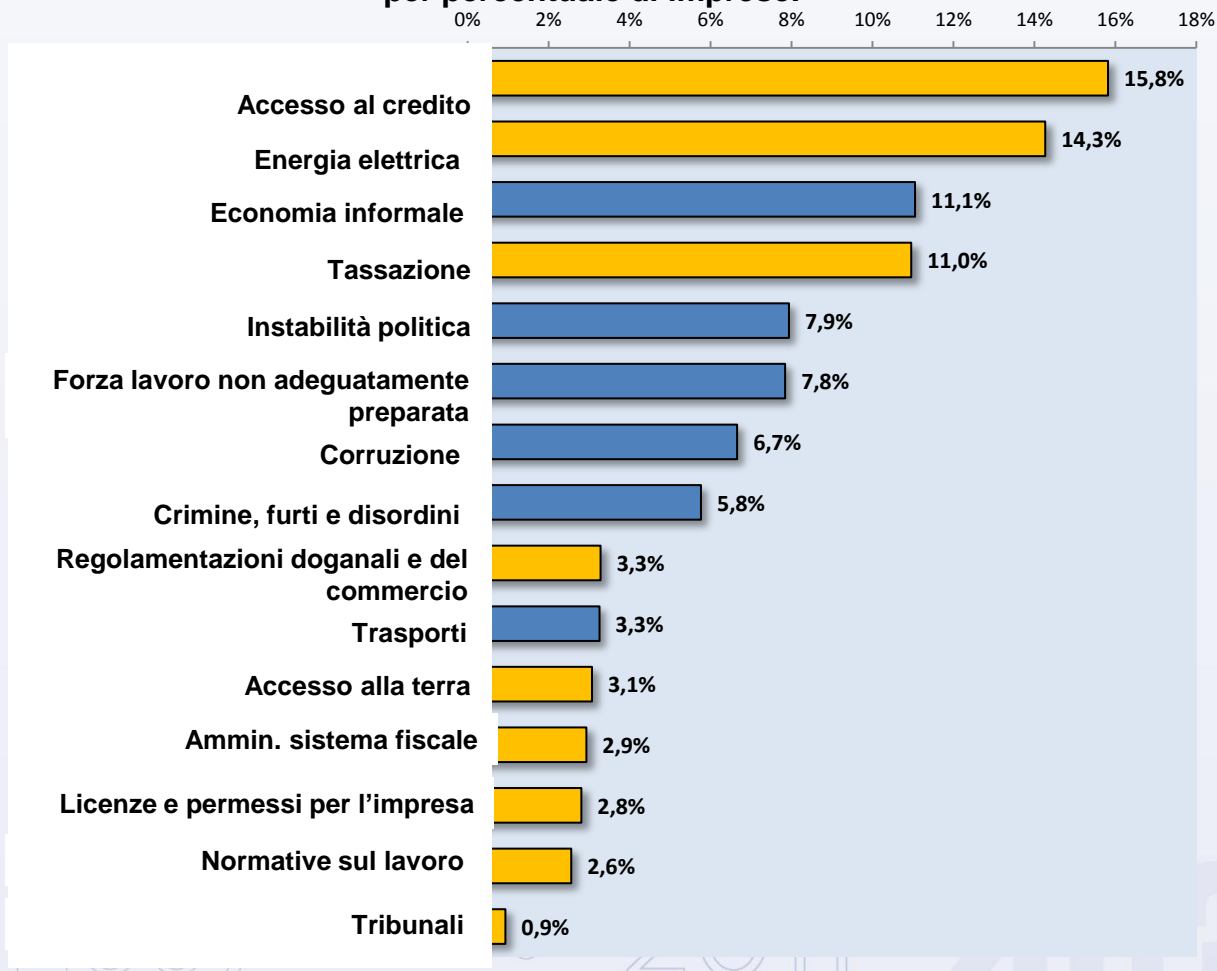
Roma, Italia - 14 Novembre 2012

UN CONFRONTO TRA LE REGOLAMENTAZIONI D'IMPRESA IN 13 CITTÀ E 7 PORTI ITALIANI E QUELLE DI 185 PAESI DEL MONDO

Gli indicatori Doing Business analizzano alcuni degli ostacoli piú rilevanti per chi fa impresa

- Basato sulle *Enterprise Surveys* in 118 Paesi del mondo
- Risposte fornite direttamente da **campioni rappresentativi del settore privato.**
- **Accesso al credito, energia elettrica, economia informale e tassazione** sono gli ostacoli piú importanti per i Paesi in via di sviluppo

Qual è l'ostacolo principale al fare impresa? Risposta per percentuale di imprese.



Gli indicatori *Doing Business* hanno una solida base teoretica

- **Regolamentazioni dell'avvio d'impresa:** *i Paesi con regolamentazioni piú complicate hanno maggiori livelli di corruzione ed un'economia sommersa piú estesa, ma non beni pubblici e privati di migliore qualità.*
- **Prestiti commerciali in 129 Paesi:** *La protezione dei creditori attraverso il sistema normativo e le istituzioni per la condivisione delle informazioni è associata con maggiori percentuali di credito privato su Prodotto Interno Lordo. Il credito aumenta quando ci sono miglioramenti nei diritti dei creditori e nella condivisione delle informazioni.*
- **Tempistiche degli scambi commerciali:** *Ogni giorno di ritardo aggiuntivo prima della spedizione riduce il commercio di piú dell'1 per cento.*
- **Tribunali:** *Eccessi di formalismo procedurale sono associati a ritardi nella durata dei processi, maggiori livelli di corruzione, minore coerenza, minore onestà, minore imparzialità nelle decisioni giudiziali e minore accesso al sistema della giustizia.*
- **Normative sul lavoro:** *Normative eccessivamente onerose sono associate ad un'economia sommersa piú estesa, minore partecipazione delle forza lavoro e maggiori tassi di disoccupazione (specialmente tra I giovani).*
- **L'impatto della tassazione delle società su investimenti ed imprenditorialità:** *Le imposte alle imprese hanno un effetto negativo sugli investimenti, gli IDE e l'attività imprenditoriale. Queste sono anche correlate con gli investimenti nel settore manifatturiero e con l'estensione dell'economia sommersa.*

Gli indicatori Doing Business – 11 aree della regolamentazione d'impresa (10 incluse nella classifica 2013) in 185 Paesi del mondo

Avvio	Espansione	Attività	Insolvenza
<ul style="list-style-type: none"> Avvio d'impresa <p><i>Capitale minimo versato, procedure, tempi e costi</i></p>	<ul style="list-style-type: none"> Trasferimento di proprietà immobiliare <p><i>Procedure, tempi e costi</i></p> <ul style="list-style-type: none"> Accesso al credito <p><i>Sistemi di informazione sul credito, leggi sui collateral mobili</i></p> <ul style="list-style-type: none"> Protezione degli investitori di minoranza <p><i>Trasparenza e responsabilità nelle transazioni tra parti in relazione tra di loro</i></p> <ul style="list-style-type: none"> Risoluzione di dispute commerciali <p><i>Fasi processuali, tempi e costi</i></p>	<ul style="list-style-type: none"> Ottenimento dei permessi edilizi <p><i>Procedure, tempi e costi</i></p> <ul style="list-style-type: none"> Pagamento delle imposte <p><i>Pagamenti, tempo ed aliquota fiscale totale</i></p> <ul style="list-style-type: none"> Commercio transfrontaliero marittimo <p><i>Documenti, costi e tempi</i></p> <ul style="list-style-type: none"> Allacciarsi alla rete elettrica <p><i>Procedure, tempi e costi</i></p> <ul style="list-style-type: none"> Assunzioni e licenziamenti (non incluso nella classifica) 	<ul style="list-style-type: none"> Risoluzione dell'insolvenza e procedure concorsuali <p><i>Tempi, costi e tasso di recupero</i></p>
<p>Entrata nel mercato</p>	<p>Diritti di Proprietà Protezione Investitori Accesso al Credito</p>	<p>Procedure burocratiche Flessibilità nelle assunzioni</p>	<p>Tasso di recupero Riallocazione degli asset</p>

Come viene misurata la facilità di fare impresa secondo *Doing Business*?

I primi classificati nel rapporto *Doing Business* 2013

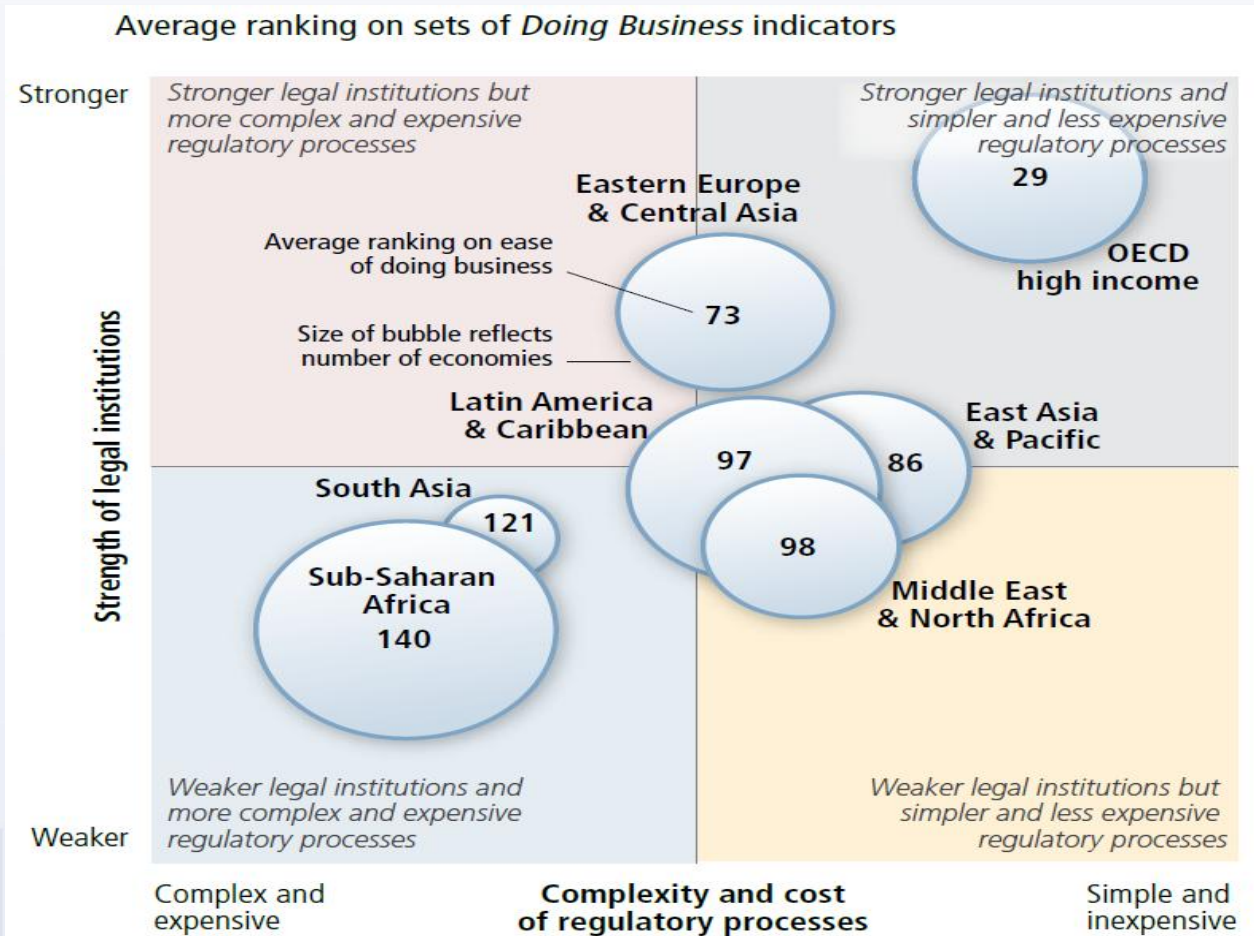
1	Singapore
2	Hong Kong (Cina)
3	Nuova Zelanda
4	Stati Uniti
5	Danimarca
6	Norvegia
7	Regno Unito
8	Corea del Sud
9	Georgia
10	Australia

➤ **La facilità complessiva di fare impresa viene misurata attraverso dieci indicatori:**

- (1) Avvio d'impresa
- (2) Ottenimento dei permessi edilizi
- (3) Allacciamento alla rete elettrica
- (4) Trasferimento di proprietà immobiliare
- (5) Pagamento delle imposte
- (6) Commercio transfrontaliero marittimo
- (7) Risoluzione di dispute commerciali
- (8) Protezione degli investitori di minoranza
- (9) Accesso al credito
- (10) Risoluzione dell'insolvenza e procedure concorsuali

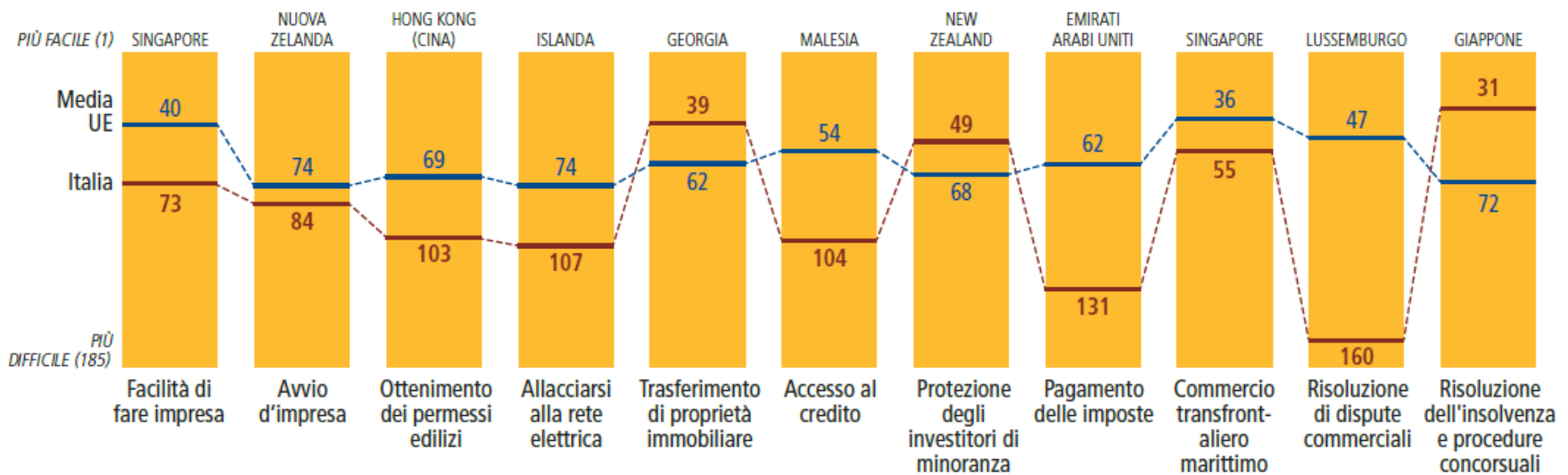
I Paesi che si posizionano meglio nella classifica *Doing Business* hanno istituzioni solide e sistemi di regolamentazione efficienti

I Paesi OCSE ad alto reddito hanno il contesto normativo piú favorevole in entrambe le dimensioni

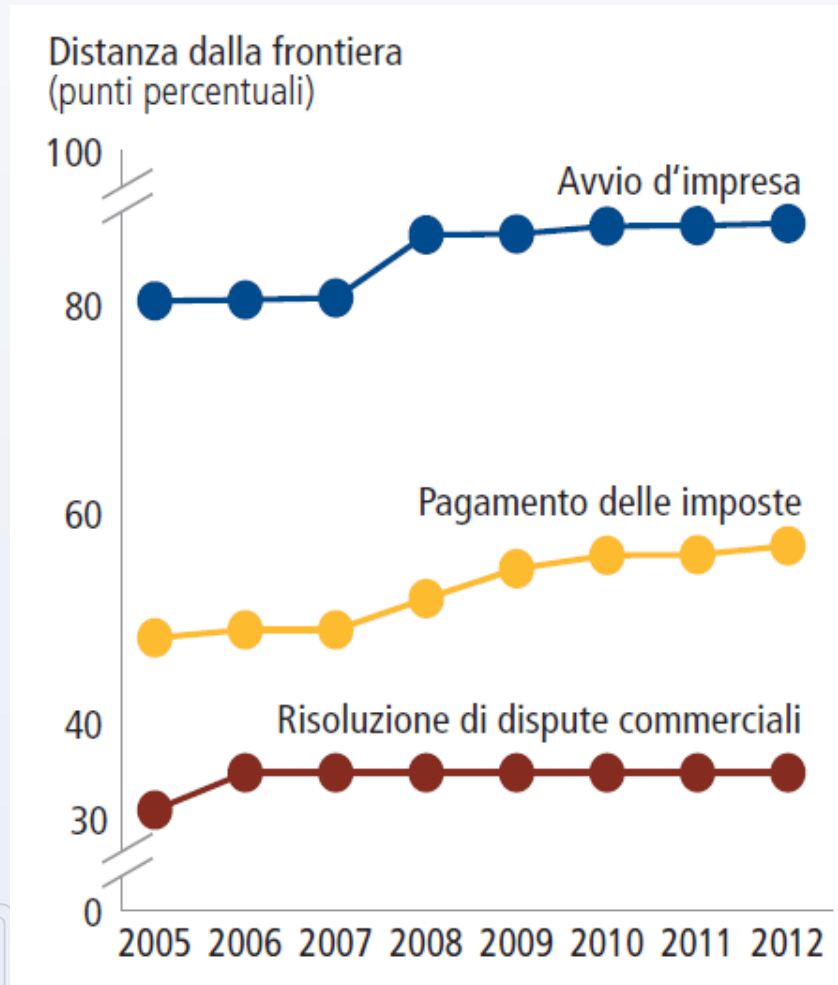


La performance dell'Italia nel rapporto *Doing Business 2013*

- L'Italia, rappresentata da Roma, si classifica al 73esimo posto tra 185 Paesi per quanto riguarda la facilità di fare impresa.
- Dal 2005 l'Italia ha attuato un totale di 14 riforme istituzionali o normative.



Le riforme attuate dal 2005 hanno migliorato alcuni processi di regolamentazione



Doing Business subnazionale: quale beneficio?

- All'interno dei Paesi in cui viene attuato il progetto, estende la misurazione degli indicatori *Doing Business* a livello regionale e locale.
- Guarda alle regolamentazioni d'impresa ad ogni livello di governo.
- Rende possibile un confronto delle regolamentazioni e delle prassi amministrative tra città e regioni diverse.
- Consente alle città meno popolate di “raccontare” la loro storia.
- Permette ad amministrazioni ed enti locali di confrontarsi con 185 Paesi del mondo.
- Combina l'interesse mediatico verso *Doing Business* con la partecipazione dei governi e degli enti locali alle iniziative di riforma.

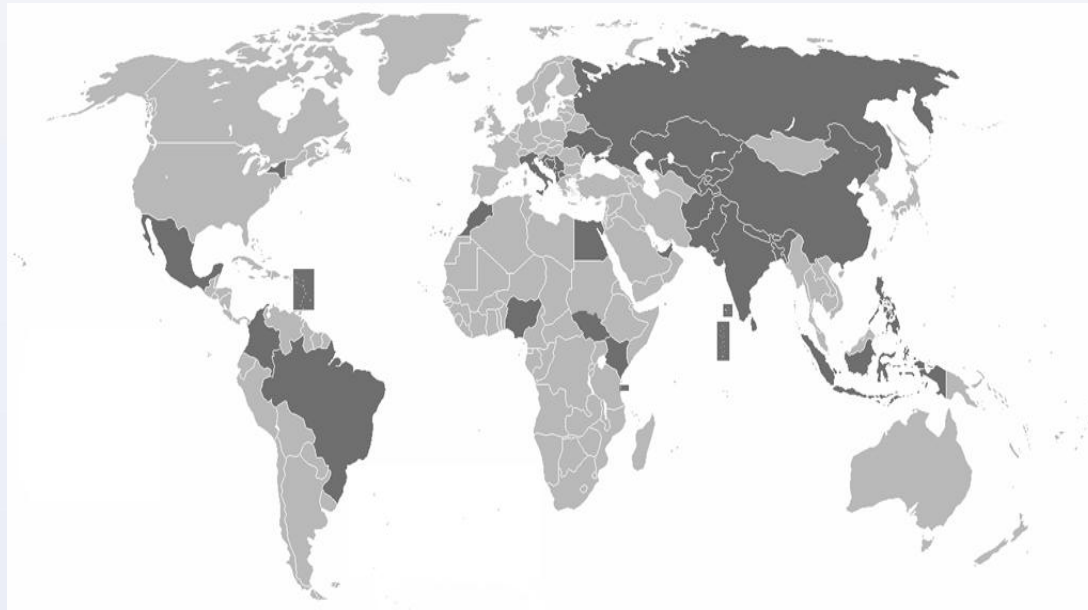
I rapporti subnazionali di *Doing Business* compongono 50 paesi del mondo

Entusiasmo dei governi

- 7 rapporti finanziati interamente dai paesi oggetto d'indagine
- 13 economie misurate più di una volta (misurazione degli effetti delle riforme)

Vasta copertura

- 50 Paesi del Mondo
- Oltre 350 città
- **Brasile, Russia, India, Cina e Messico** inclusi



Doing Business in Italia 2013



- **4 indicatori in 13 città**
 1. Avvio d'impresa
 2. Ottenimento dei permessi edilizi
 3. Trasferimento di proprietà immobiliare
 4. Risoluzione di dispute commerciali
- **Commercio transfrontaliero marittimo in 7 porti**
- **Dati raccolti grazie al contributo di oltre 370 professionisti e funzionari pubblici e aggiornati al giugno 2012**

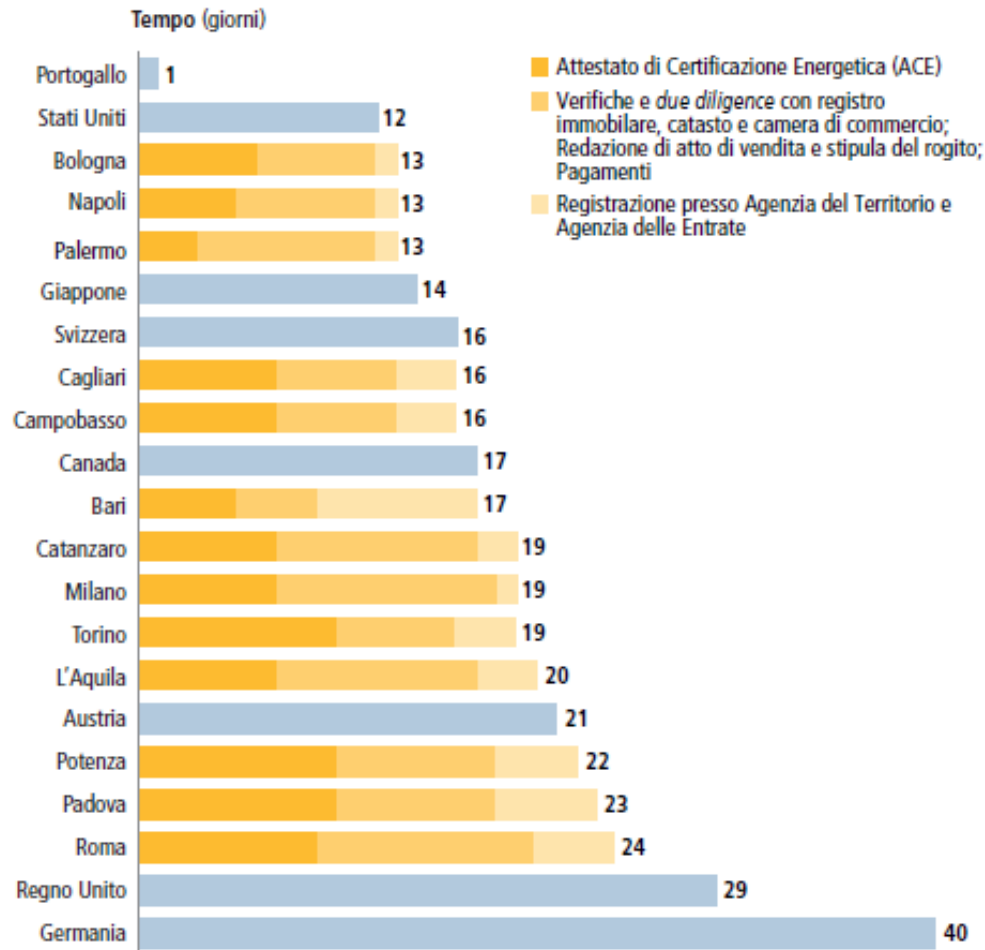
Nessuna città supera le altre in tutti gli indicatori

Città	Facilità di avvio d'impresa	Facilità nell'ottenimento dei permessi edilizi	Facilità di trasferimento di proprietà immobiliare	Facilità nella risoluzione di dispute commerciali
Bari, Puglia	6	9	7	13
Bologna, Emilia-Romagna	4	1	1	11
Cagliari, Sardegna	11	2	6	5
Campobasso, Molise	13	8	3	5
Catanzaro, Calabria	1	10	5	7
L'Aquila, Abruzzo	9	3	9	8
Milano, Lombardia	8	3	7	10
Napoli, Campania	12	11	3	2
Padova, Veneto	2	5	12	12
Palermo, Sicilia	5	12	2	9
Potenza, Basilicata	3	13	11	3
Roma, Lazio	7	6	13	4
Torino, Piemonte	10	7	9	1

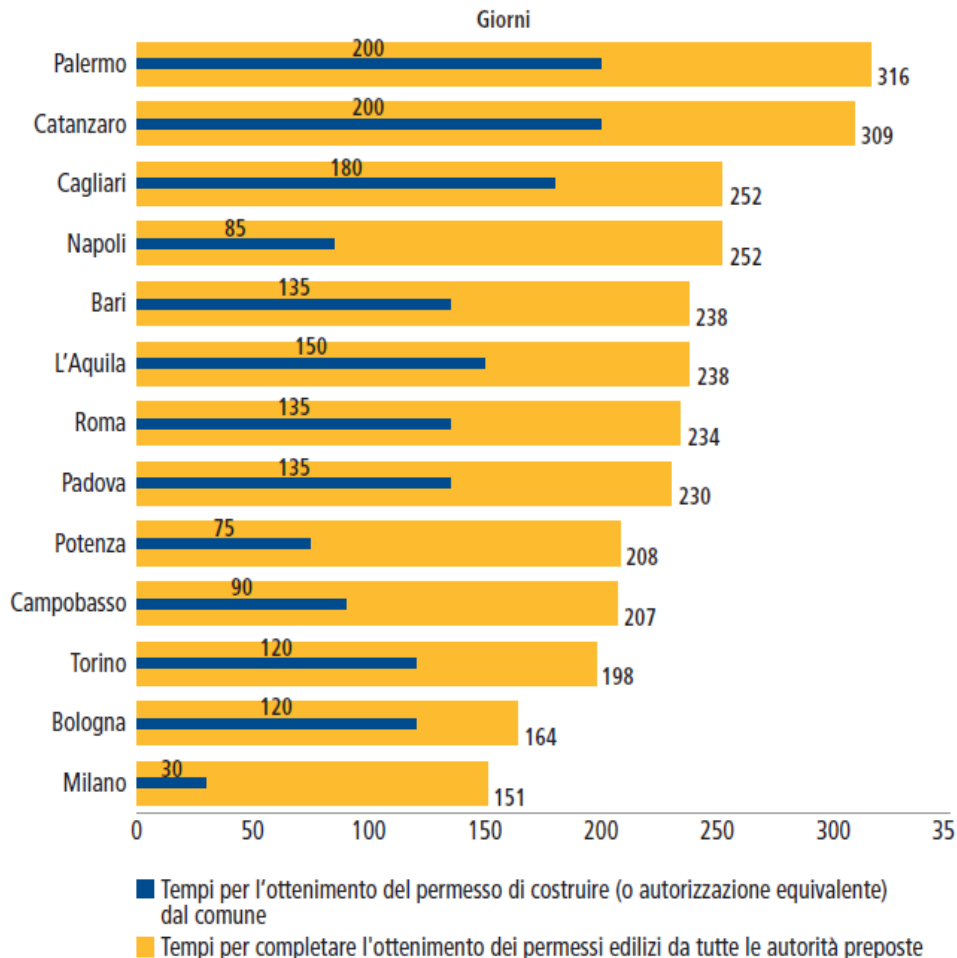
Commercio transfrontaliero marittimo

Porti <i>gateway</i>		Porti regionali e di <i>transshipment</i>	
1	Genova, Liguria	1	Catania, Sicilia
2	Trieste, Friuli Venezia Giulia	2	Taranto, Puglia
3	Napoli, Campania	3	Gioia Tauro, Calabria
		4	Cagliari, Sardegna

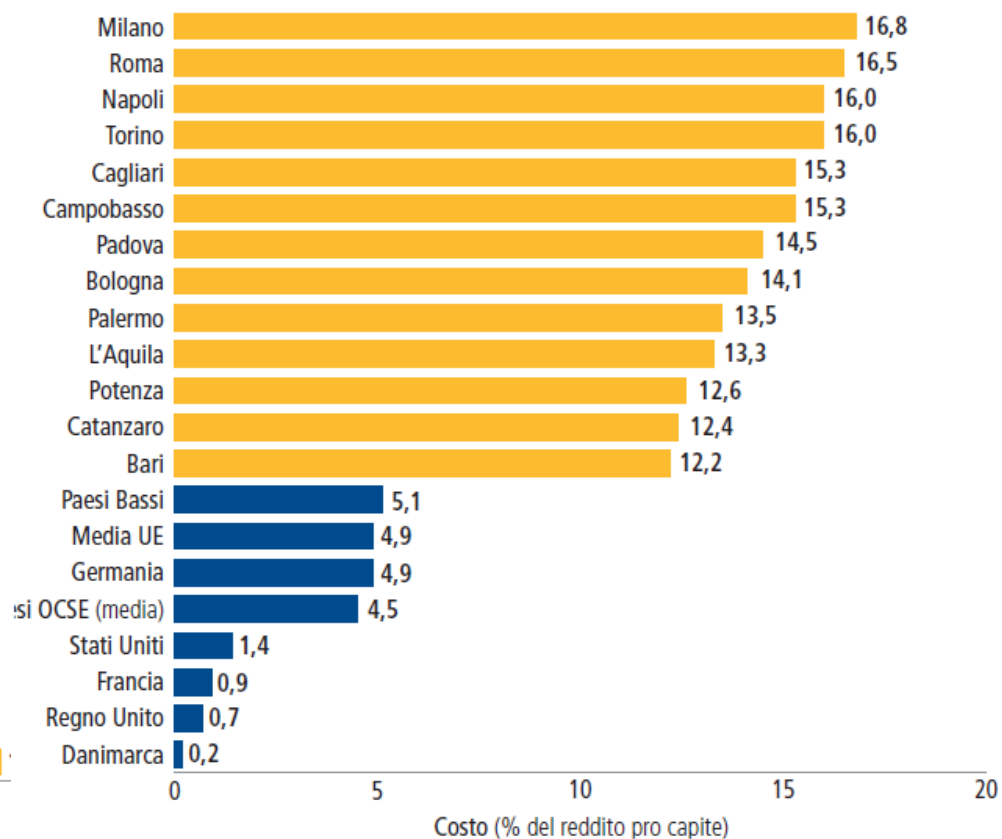
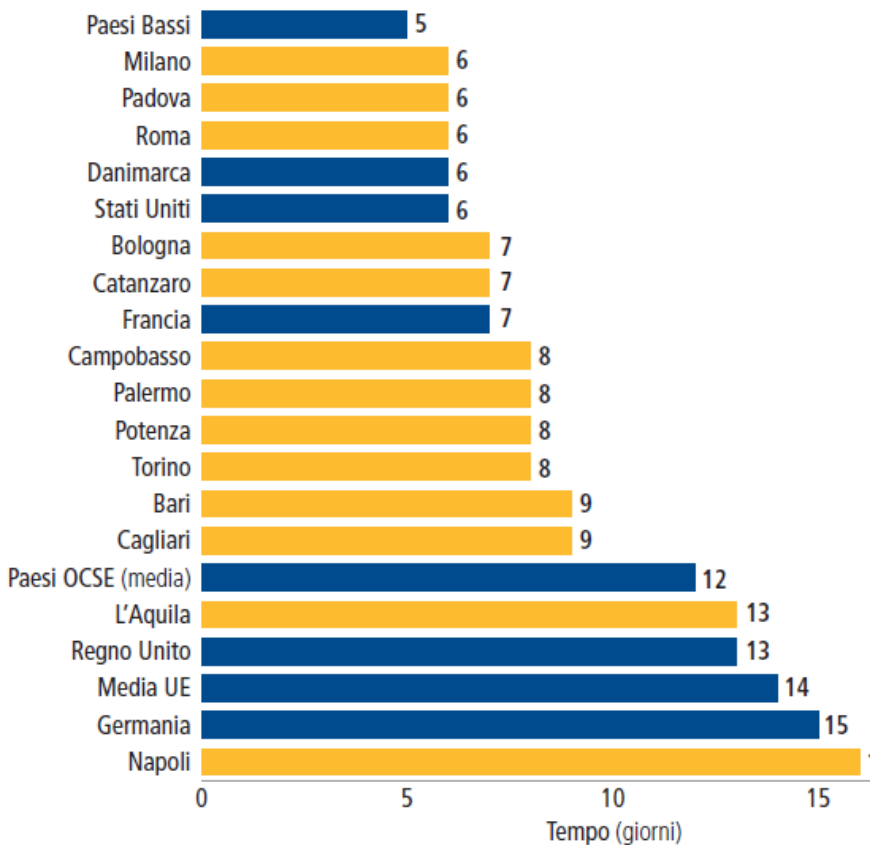
Trasferimento di proprietà immobiliare: Bologna, Napoli e Palermo registrano tempi più rapidi del Giappone



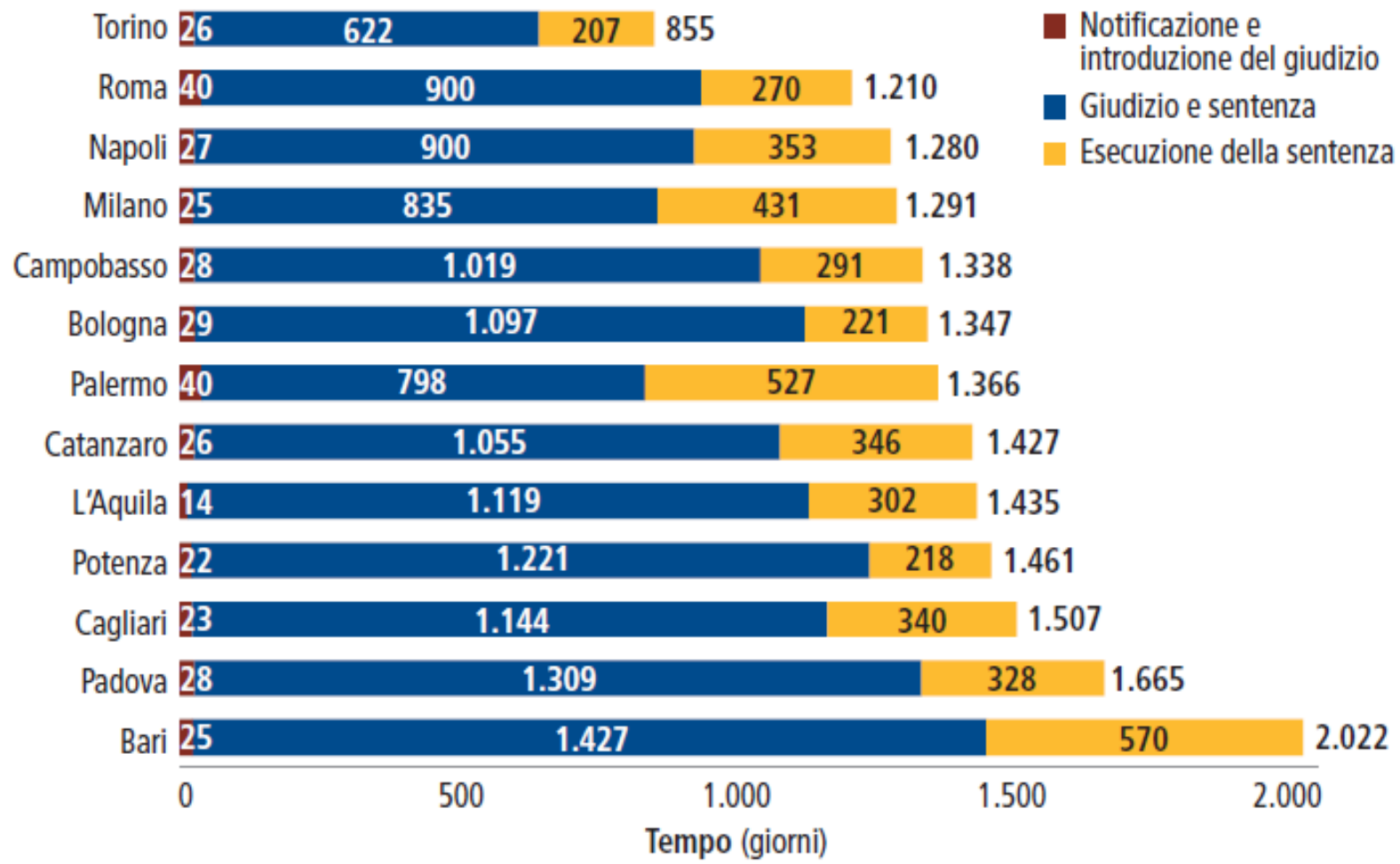
Permessi edilizi: l'ottenimento del permesso a costruire influisce sulle variazioni di tempo e di costo



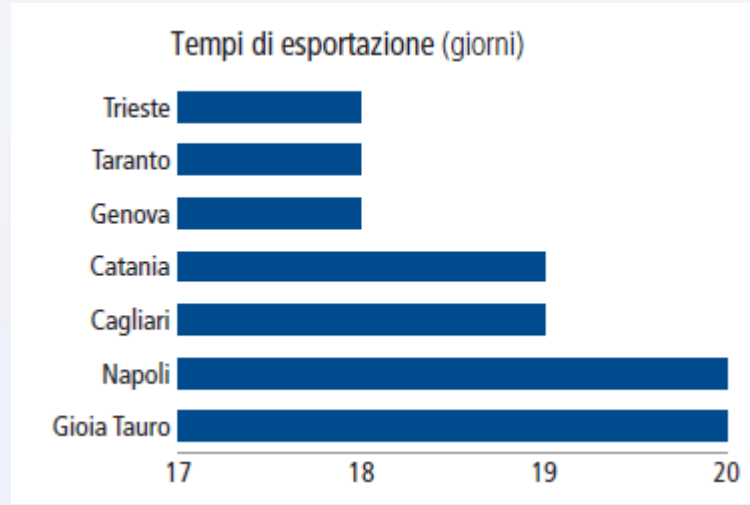
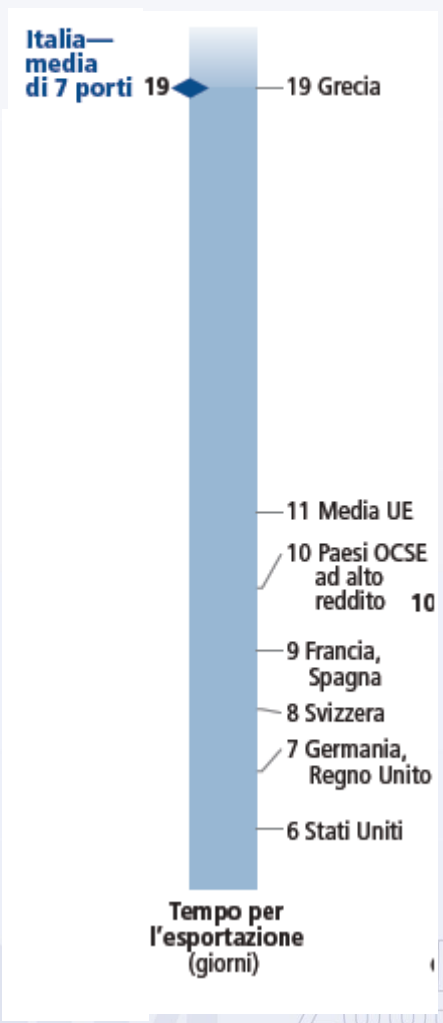
Avvio d'impresa: un processo rapido ma costoso



Risoluzione di dispute commerciali: Torino è la città più veloce



Esportazioni — si registrano tempi più lenti della media dell'Unione Europea



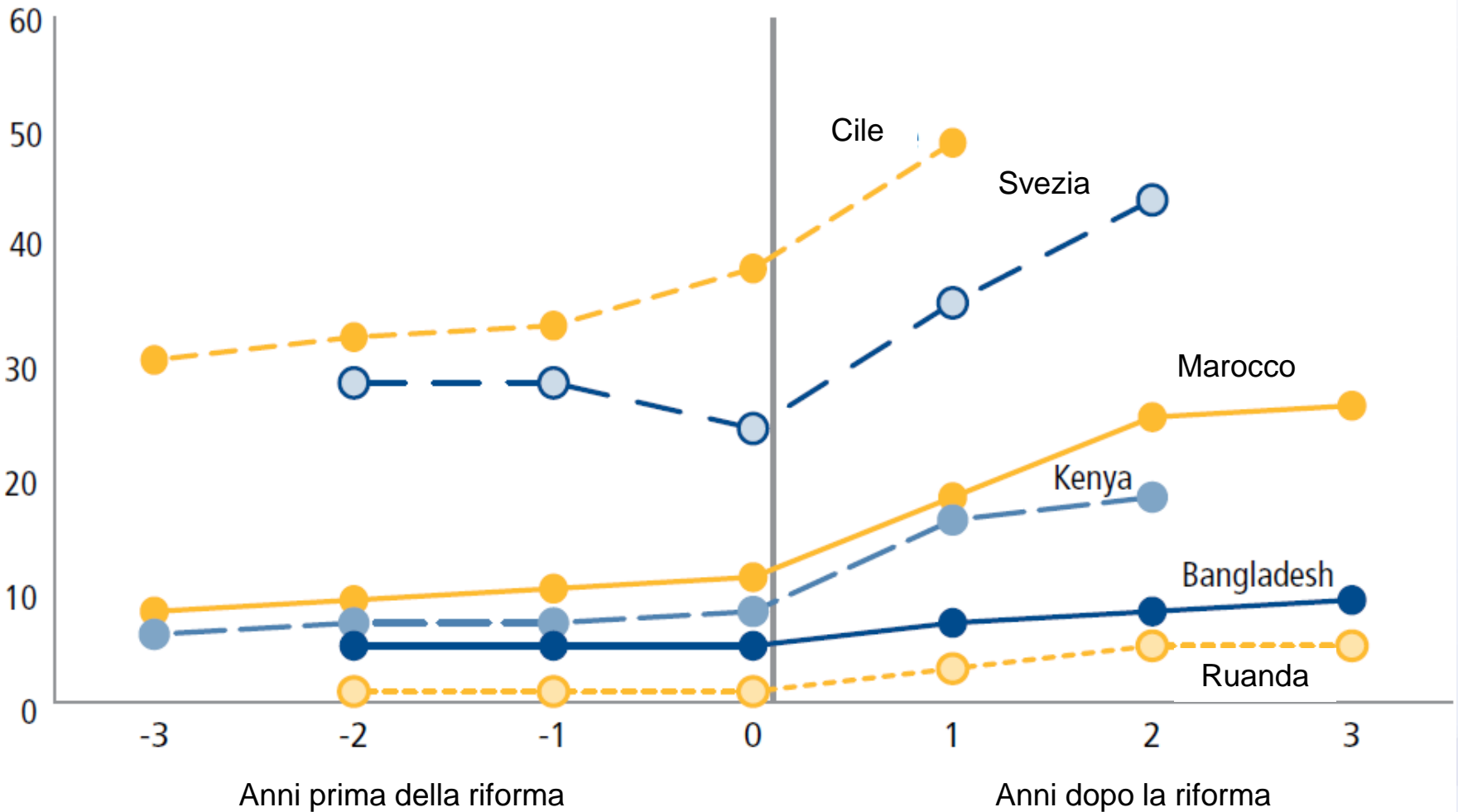
Le città italiane possono imparare le une dalle altre

Indicatore <i>Doing Business</i>	Miglior pratica in Italia	Miglior pratica italiana comparata a livello internazionale (classifica globale)	Performance dell'Italia nel Rapporto Doing Business 2013 (classifica globale)	
Avvio d'impresa	6 procedure	Bari, Bologna, Cagliari, Catanzaro, L'Aquila, Milano, Napoli, Padova, Palermo, Potenza, Roma, Torino	78	84
	6 giorni	Milano, Padova, Roma		
	12.2% del reddito pro capite	Bari		
	9.7% del reddito pro capite (capitale minimo versato)	Tutte le città		
Ottenimento dei permessi edilizi	11 procedure	Cagliari, Roma	33	103
	151 giorni	Milano		
	45.1% del reddito pro capite	Napoli		
Trasferimento di proprietà immobiliare	3 procedure	Bologna, Milano, Napoli, Palermo, Roma, Torino	26	39
	13 giorni	Bologna, Napoli, Palermo		
	4.3% del valore della proprietà	Catanzaro		
Risoluzione di dispute commerciali	41 fasi processuali	Tutte le città	123	160
	855 giorni	Torino		
	20.5% del valore della controversia	Potenza		
Facilità di fare impresa nell'ipotetica città "Italiana"		56	73	

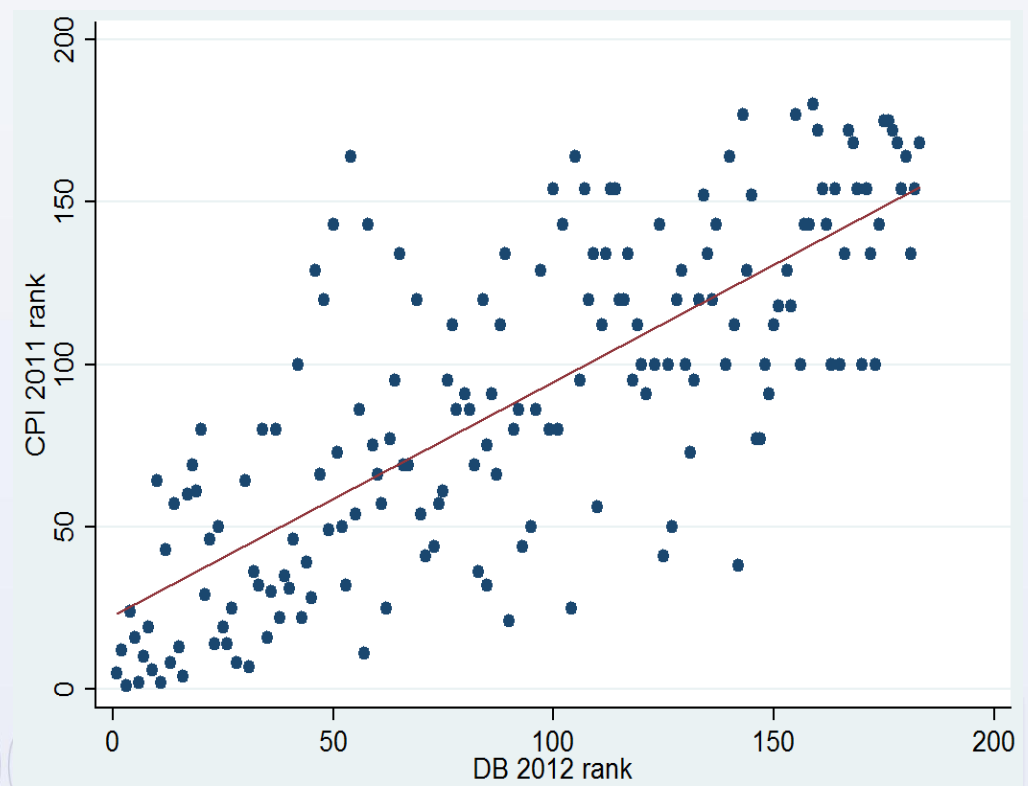
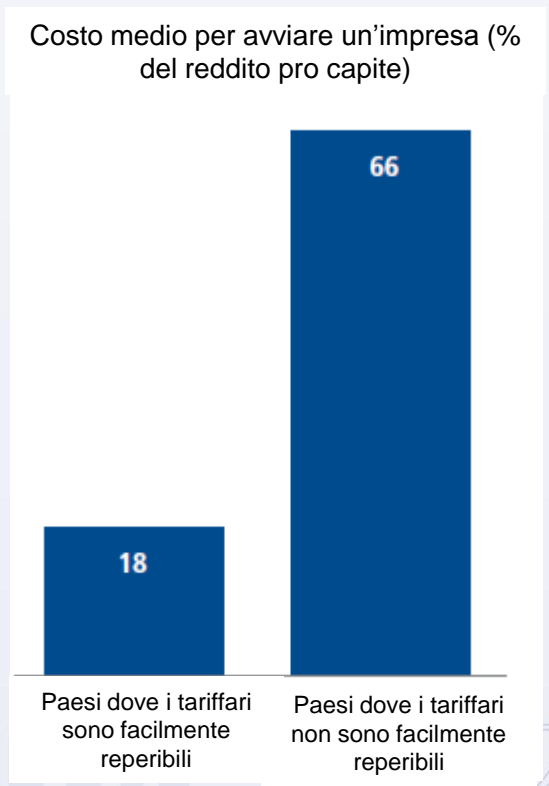
Un maggior numero di nuove imprese vengono registrate dopo l'adozione di riforme che rendono più facile l'avvio d'impresa


Numero di nuove imprese registrate

Source: World Bank Group Entrepreneurship Snapshots, 2012 edition.



Il costo di avviare un'impresa è minore nei Paesi dove le regolamentazioni d'impresa sono efficienti e le informazioni su requisiti normativi e tariffe sono facilmente reperibili



 International Finance Corporation
 THE WORLD BANK

[English](#) | [Español](#) | [Français](#) | [Português](#) | [Русский](#) | [中文](#) | [العربية](#)

DOING BUSINESS

MEASURING BUSINESS REGULATIONS

[GO](#)

[HOME](#) | [DATA](#) | [RANKINGS](#) | [REPORTS](#) | [METHODOLOGY](#) | [RESEARCH](#) | [BUSINESS REFORMS](#) | [LAW LIBRARY](#) | [CONTRIBUTORS](#) | [ABOUT US](#) | [PRESS](#)

NEW GLOBAL REPORT



Doing Business 2013

- » Poland is the most improved economy this year
- » Singapore is first on ease of doing business
- » See how economies have improved over time
- » New data on entrepreneurship, good practice & transparency
- » Download the report (PDF, 3.2MB)

Explore Economy Data

Select an economy


- OR -

Select a topic

OTHER OPTIONS

- ▶ [Get all data](#)
- ▶ [Use reform simulator](#)

The **Doing Business** project provides objective measures of business regulations for local firms in 185 economies and selected cities at the subnational level. | [ABOUT US](#) »



2013 Doing Business Report

[DOWNLOAD NOW](#) »

RECENT PUBLICATIONS



Subnational Doing Business

[Doing Business in Hargeisa 2012](#) provides an in-depth look at the business climate in Hargeisa, the largest economic center in Somaliland.

[Doing Business in Kenya 2012](#) analyzes four areas of business regulation across 13 cities. Malaba and Narok lead in the aggregate ranking.

IPHONE APP



Doing Business for your iPhone

[Doing Business at a Glance](#) gives you portable

STAY CONNECTED!





Subscribe to get alerts.

PURCHASE REPORT



Purchase the [Doing Business 2013](#) report

GLOBAL INDICATORS & ANALYSIS



Distance to Frontier

See how economies have improved over time.



Reform Simulator

See the impact of reforms in the areas measured by Doing Business.



Laws & Regulations

We offer the largest free online resource for business laws and regulations.